


1 申請書類提出



注意

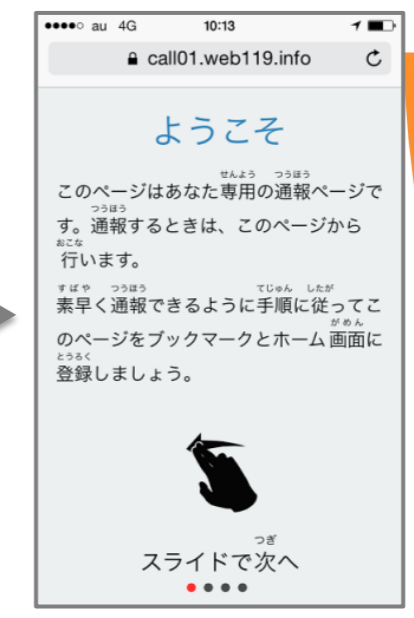
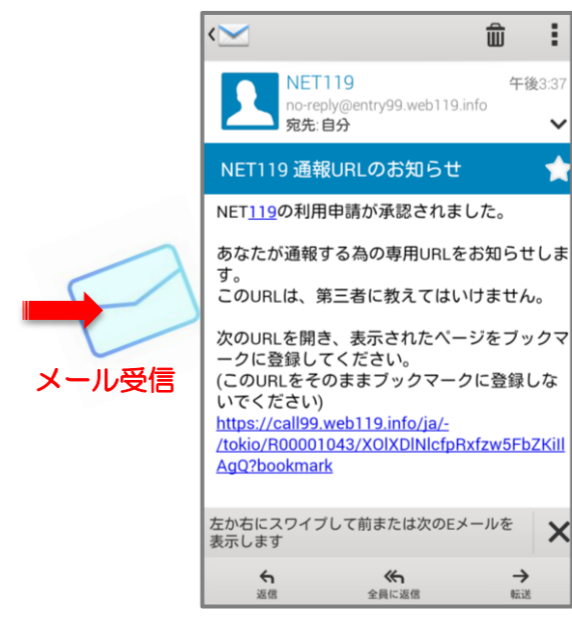
「web119.info」ドメインを利用可能にしておいてください。

「受信拒否設定が行われている場合は、メールが届かない場合があります。」

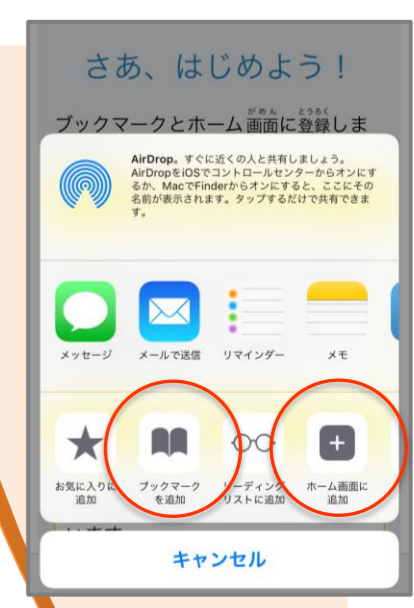
詳細な設定方法等は、各携帯電話会社の店舗等でご確認ください。

NET119を利用するためには、申請書類を提出し、利用者登録の手続が必要です。手続き完了後、登録メールアドレス宛にメール（メールアドレス認証用URL）が届きます。

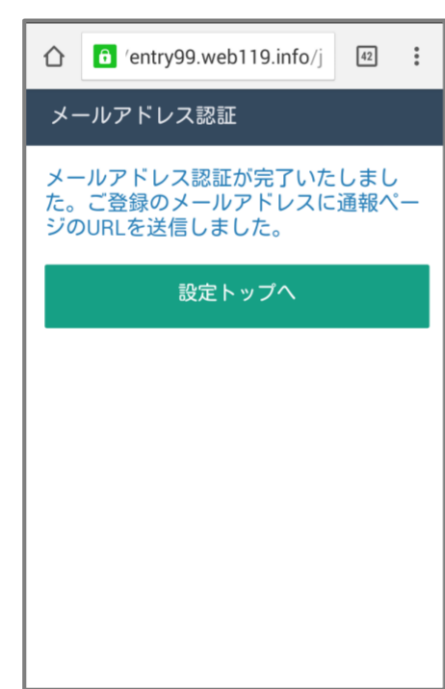
3 通報URL登録



※iPhoneの場合



2 メールアドレス認証



WEB画面を閉じます

4 お気に入り・ホーム画面登録

